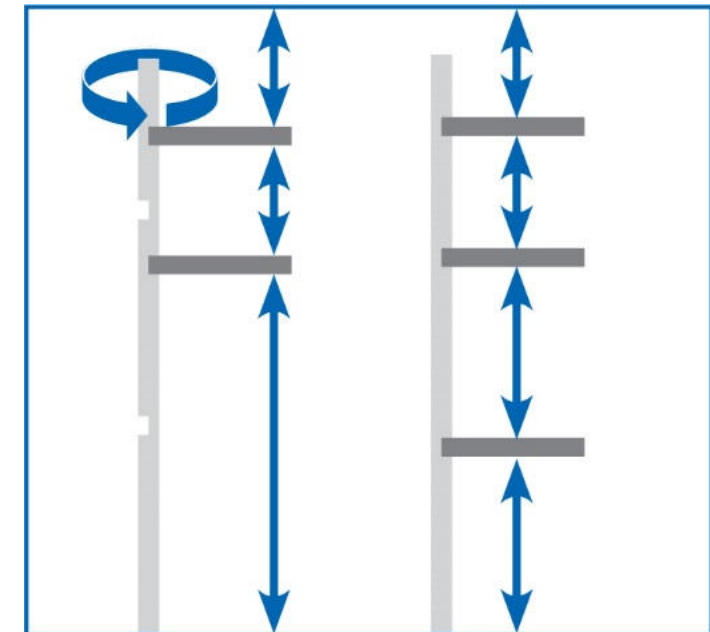
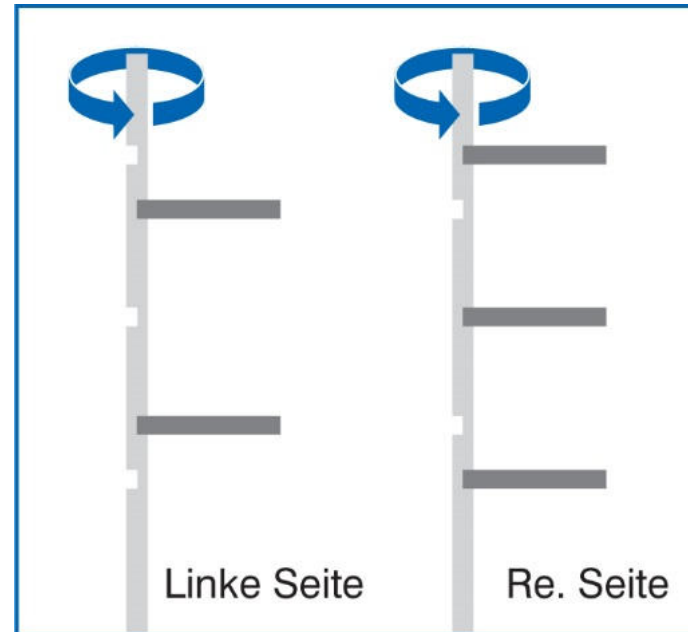
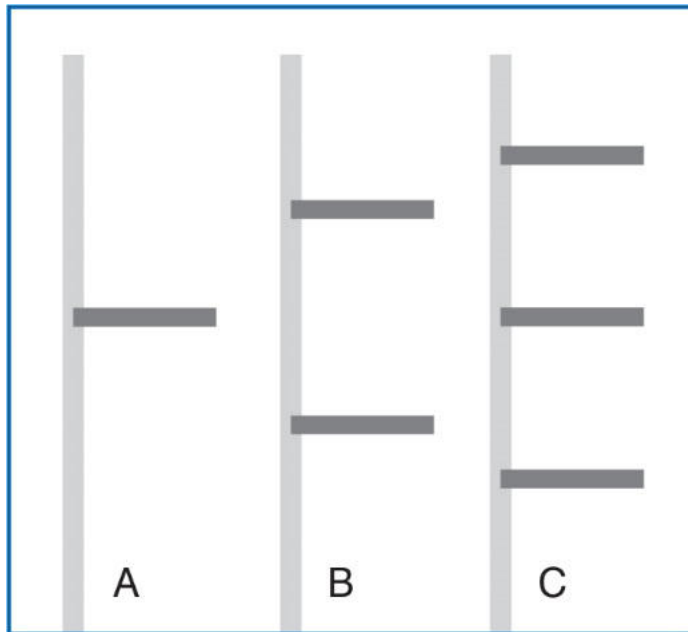


Varianten **CORFEX**[®]-Stützen




1-seitig mit Querriegel-Auflager
1 Querriegel = Containerhöhe 1/2
2 Querriegel = Containerhöhe 1/3
3 Querriegel = Containerhöhe 1/4

2-seitig mit Querriegel-Auflager
(drehbare Stützen)
1,2 od. 3 zusätzliche Ebenen
Containerhöhe 1/2, 1/3 oder 1/4

kunden- oder projektspezifisch
können die Höhen der Querriegel
auch angepasst werden
(ab ca. 500 Stück.)

CORFEX[®]-Querriegel



38x75 mm

TK ca. 100 kg*
ca. 500 kg pro lfm.**



70x70 und 80x80 mm

TK ca. 150 kg* und 240 kg*
ca. 600 kg und 1000 kg pro lfm.**



80x100 mm

TK ca. 400 kg*
ca. 1600 kg pro lfm.**

auf gesamte Länge des Querriegels ** pro eingebauten Laufmeter im Container, entspricht ca. 4 CORFEX-Systemen – alle angegebenen Belastungswerte basieren auf rein statischen Berechnungsgrundlagen und berücksichtigen keine dynamischen Krafteinwirkungen während des Transportes. Bis zum Vorliegen genauer Prüfergebnisse sind alle Werte unverbindlich und als Richtwerte anzusehen.